



Catalogo

Arredo Scuola e Arredo Ufficio

2019/2020



INDICE

• CONDIZIONI GENERALI DI VENDITA	Pag. 01
• PROSPETTO DIMENSIONALE BANCHI E SEDIE	Pag. 02
• ACCESSORI PER L'INFANZIA	Pag. 04
• ARMADI IN LEGNO	Pag. 06
• ARMADI METALLICI	Pag. 09
• ARMADI SPOGLIATOIO	Pag. 11
• CARTELLIERE - CLASSIFICATORI - CASELLARI	Pag. 15
• BANCHI BIPOSTO	Pag. 19
• BANCHI MONOPOSTO	Pag. 21
• TAVOLI SCUOLA	Pag. 23
• CATTEDRE	Pag. 26
• BANDIERE	Pag. 28
• LAVAGNE	Pag. 30
• MOBILI SCUOLA	Pag. 32
• PANCHE	Pag. 38
• PARCO GIOCHI	Pag. 41
• SEDIE PRESIDENZIALI	Pag. 44
• SEDIE DIREZIONALI	Pag. 46
• SEDIE OPERATIVE	Pag. 48
• SEDIE ATTESA	Pag. 50
• SEDIE SCUOLA	Pag. 53
• SEDIOLINE SCUOLA	Pag. 55
• SCRIVANIE E COMPOSIZIONE UFFICI	Pag. 57
• TENDE	Pag. 63



Azienda abilitata da Consip
per il Mercato Elettronico
della Pubblica Amministrazione
(MePA)



Dipartimento
dell'Amministrazione Generale,
del Personale e dei Servizi

Presenti sul Mercato Elettronico
della Pubblica Amministrazione
(MEPA)



CONDIZIONI GENERALI DI VENDITA

- TRASPORTO GRATUITO, consegna franco sponda;
- Vi chiediamo personale per lo scarico, in quanto franco sponda;
- Escluso montaggio
- Chiamare per ZTL, Centri storici.
- Inserite in ordine CIG e CODICE UNIVOCO per fatturazione elettronica, indirizzi destinazione merce e personale incaricato al ricevimento della merce, orari e giornate disponibili.
- Pagamento BONIFICO BANCARIO tassativo entro 30 giorni data fattura con commissione bancaria a vostro carico.

Per preventivi personalizzati il nostro ufficio è a vostra disposizione per offrirvi consulenza sugli acquisti.

PROSPETTO DIMENSIONALE BANCHI E SEDIE

PROSPETTO DIMENSIONALE BANCHI E SEDIE A NORMA UNI EN 1729-1 MISURE IN MILLIMETRI

GRANDEZZA	0	1	2	3	4	5	6	7
CODICE COLORE	BIANCO	ARANCIO	VIOLA	GIALLO	ROSSO	VERDE	BLU	MARRONE
ALTEZZA POPLIETALE, SENZA SCARPE	DA 200 A 250	DA 250 280	DA 280 A 315	DA 315 A 355	DA 355 A 405	DA 405 A 435	Da 435 a 485	> di 485
INTERVALLO STATURA, SENZA SCARPE	DA 800 A 950	DA 930 1160	DA 1080 A 1210	DA 1190 A 1420	DA 1330 A 1590	DA 1460 A 1765	Da 1590 a 1880	Da 1740 a 2070
ALTEZZA PIANO +/- 10	400	460	530	590	640	710	760	820
ALTEZZA SEDIE +/- 10	210	260	310	350	380	430	450	510
LARGHEZZA SEDILE	210	280	280	320	360	360	400	400

le dimensioni dei piani sono indicate nei singoli articoli nel rispetto delle dimensioni minime di profondità e lunghezza indicate nella norma





Accessori per l'infanzia



COD. CP306
• Struttura di collegamento ligneo Sp. 18 • Con ante munite di settatura • Dimensioni: 120 x 40 x H 100



COD. CP307
• Struttura di collegamento ligneo Sp. 18 • Fornita di 9 alloggiamenti • Dimensioni: 120 x 40 x H 100



COD. CP308
• Struttura di collegamento ligneo Sp. 18 • Con ante • Dimensioni: 120 x 40 x H 100


COD. CP312

• Realizzato in conglomerato ligneo sp. 18/20 • Realizzabile in vari colori • Bordatura in ABS • Con 5 posti e 10 caselle quadrate Dimensioni: 100 x 40 x H 46 • Con 10 posti e 20 caselle quadrate Dimensioni: 200 x 40 x H 46



COD. CP313

• Realizzato in conglomerato ligneo sp. 18/20 • Realizzabile in vari colori • Bordatura in gomma perimetrale • Dimensioni 3 posti: 88 x 30 x H 35 6 posti: 170 x 30 x H 35




COD. CP314

• Dimensioni: 100 x 20 x H 100



COD. CP315

• Strutture in profilato • Pannello portagrucce in conglomerato ligneo • Mensola in listelli • Dimensioni: 200 x 30 x H 30




COD. CP3016

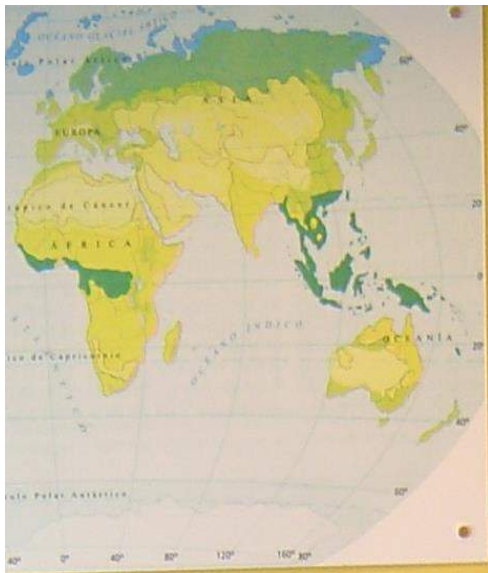
• Asta in conglomerato ligneo • Appendini in PVC colorati • Dimensioni: 100 x H 15



COD. CP317

• Realizzato in profilato d'acciaio • Pannelli e ripiano in lamiera pressopiegata • Verniciatura a forno • Con appendini in PVC colorati • Dimensioni: 200 x 30 x H 150







Armadi in Legno



COD. CP01

- Realizzato in nobilitato in faggio sp. 18
- Realizzabile in vari colori • Bordatura gomma arrotondata o ABS • Ante con maniglie e serrature • Piedini in faggio • Dimensioni: 100 x 45 x H 150 / H 180 • Con tramezzo e portagrucce



COD. CP02

- Realizzato in nobilitato in faggio sp. 18
- Realizzabile in vari colori • Bordatura gomma arrotondata o ABS • 4 Ante e 4 maniglie • Piedini in faggio • Dimensioni: 100 x 45 x H 180



COD. CP03

- Realizzato in nobilitato in faggio sp. 18
- Realizzabile in vari colori • Bordatura gomma arrotondata o ABS • Ante con maniglie e serrature • Piedini in faggio • Dimensioni: 100 x 45 x H 150 / H 180 • Con tramezzo e ripiani



COD. CP04

- Realizzato in nobilitato in faggio sp. 18
- Realizzabile in vari colori • Bordatura gomma arrotondata o ABS • Ante con maniglie e serrature • Piedini in faggio • Dimensioni: 100 x 45 x H 150 / H 180 • Con tramezzo, ripiani e appendiabiti



COD. CP05

- Realizzato in nobilitato in faggio sp. 18
- Realizzabile in vari colori • Bordatura gomma arrotondata o ABS • 2 Ante e 2 maniglie • Piedini in faggio • Dimensioni: 100 x 45 x H 150 / H 180



COD. CP06

- Realizzato in nobilitato in faggio sp. 18
- Realizzabile in vari colori • Bordatura gomma arrotondata o ABS • 3 Ante con serrature e 6 ripiani • Piedini in faggio • Dimensioni: 100 x 45 x H 150 / H 180

Armadi in Legno



COD. CP07

- Realizzato in nobilitato in faggio sp. 18 • Realizzabile in vari colori • Bordatura gomma arrotondata o ABS • 1 Anta e 3 vani a giorno • Piedini in faggio • Dimensioni: 52 x 45 x H 150 / H 180



COD. CP08

- Realizzato in nobilitato in faggio sp. 18 • Realizzabile in vari colori • Bordatura gomma arrotondata o ABS • 2 ante legno e 2 ante a vetro • Con 4 maniglie • Un vano a giorno • Piedini in faggio • Dimensioni: 100 x 45 x H 150 / H 180



COD. CP09

- Realizzato in nobilitato in faggio sp. 18 • Realizzabile in vari colori • Bordatura gomma arrotondata o ABS • 8 Ante con maniglie • Piedini in faggio • Dimensioni: 100 x 45 x H 150 / H 180



COD. CP10

- Realizzato in nobilitato in faggio sp. 18 • Realizzabile in vari colori • Bordatura gomma arrotondata o ABS • 5 Ripiani • Piedini in faggio • Dimensioni: 100 x 45 x H 150 / H 180




COD. CP11

- Realizzato in nobilitato in faggio sp. 18 • Realizzabile in vari colori • Bordatura gomma arrotondata o ABS • 2 Ante e 1 cassetto • Piedini in faggio • Dimensioni: 100 x 45 x H 150 / H 180



COD. CP12

- Realizzato in nobilitato in faggio sp. 18 • Realizzabile in vari colori • Bordatura gomma arrotondata o ABS • 2 Ripiani nella parte superiore • 2 Cassetti nella parte inferiore con maniglie • Piedini in faggio • Dimensioni: 100 x 45 x H 150 / H 180



Armadi Metallici



COD. CP56
Armadio metallico ante
battenti
L100xP45xH200



COD. CP57
Armadio metallico ante
scorrevoli
L120xP45xH200



COD. CP58
Armadio metallico ante
scorrevoli
L150-180xP45xH200



COD. CP59
Armadio metallico a
giorno
L100-120xP45xH200



COD. CP60
Armadio metallico a
giorno
L150-180xP45xH200



COD. CP61
Armadio metallico a
vetro
L120xP45xH200



COD. CP62
Armadio metallico a
vetro
L150-180xP45xH200



COD. CP63
Armadio met. a rete
L120-150-
180xP45xH200



Armadi Spogliatoio



COD. CP64
2S1 – Armadio
spogliatoio 1 posto 525
x 500 x 1.800mm



COD. CP65
032 – Armadio
spogliatoio 2 posti 690
x 330 x 1.800mm



COD. CP66
031 – Armadio
spogliatoio 1 posto 360
x 330 x 1.800mm



COD. CP67
2S2 – Armadio
spogliatoio 2 posti
1.020 x 500 x 1.800mm



COD. CP68
033 – Armadio
spogliatoio 3 posti
1.020 x 330 x 1.800mm



COD. CP69
040 – Armadio
spogliatoio 1 posto 420
x 500 x 1.800mm



COD. CP70
111 – Armadio spogl.
sovrapposto 2 posti 322
x 500 x 1.800mm



COD. CP71
104 – Armadio
spogliatoio 4 posti
1.200 x 500 x 1.800mm



COD. CP72
104 – Armadio
spogliatoio 4 posti
1.200 x 500 x 1.800mm

Armadi Spogliatoio



COD. CP73
142 – Armadio combi 2
sov 4 cas 907 x 500 x
1.800mm



COD. CP74
202 – Armadio
spogliatoio 2 posti 810
x 500 x 1.800mm



COD. CP75
201ADA – Armadio
spogliatoio 1 posto 420
x 500 x 1.800mm



COD. CP76
203 – Armadio
spogliatoio 3 posti
1.200 x 500 x 1.800mm



COD. CP77
222 – Armadio spogl.
sovrapposto 4 posti 615
x 500 x 1.800mm



COD. CP78
242 – Armadio spogl.
sovrapposto 2 posti 420
x 500 x 1.800mm



COD. CP79
244 – Armadio spogl.
sovrapposto 4 posti 810
x 500 x 1.800mm



COD. CP80
246 – Armadio spogl.
sovrapposto 6 posti
1.200 x 500 x 1.800mm



COD. CP81
262 – Armadio spogl.
multispazio 2 posti 420
x 500 x 1.800mm

Armadi Spogliatoio



COD. CP82
266 – Armadio spogl.
multispazio 6 posti
1.200 x 500 x 1.800mm



COD. CP83
264 – Armadio spogl.
multispazio 4 posti 810
x 500 x 1.800mm



COD. CP84
333 – Armadio spogl.
sovrapposto 6 posti 907
x 500 x 1.800mm



COD. CP86
444 – Armadio spogl.
sovrapposto 8 posti
1.200 x 500 x 1.800mm



Cartelliere - Classificatori - Casellari



COD. CP118
4CL – Classificatore 4
cassetti 500 x 680 x
1.400mm



COD. CP119
3CL – Classificatore 3
cassetti 500 x 680 x
1.080mm



COD. CP120
2CL – Classificatore 2
cassetti 500 x 680 x
760mm



COD. CP90
620 – CARTELLIERE
20 CAS.90X36X200H
cm



COD. CP91
621 – CARTELLIERE
20 CAS.90X36X200H
cm



COD. CP92
610 – CARTELLIERE
10 CAS.90X36X106H
cm



COD. CP93
012 – Armadio
casellario 12 posti 907
x 500 x 1.800mm



COD. CP94
008 – Armadio
casellario a 8 posti 615
x 500 x 1.800mm



COD. CP95
004 – Armadio
casellario a 4 posti 322
x 500 x 1.800mm

Cartelliere - Classificatori - Casellari



COD. CP96
016 – Armadio
casellario 16 posti
1.200 x 500 x 1.800mm




COD. CP97
105 – Armadio
casellario 5 posti 322 x
500 x 1.800mm



COD. CP98
110 – Armadio
casellario 10 posti 615
x 500 x 1.800mm




COD. CP99
120 – Armadio
casellario 20 posti
1.200 x 500 x 1.800mm




COD. CP100
204 – Armadio
casellario a 4 posti 420
x 500 x 1.800mm




COD. CP101
115 – Armadio
casellario 15 posti 907
x 500 x 1.800mm



COD. CP102
205 – Armadio
casellario a 5 posti 420
x 500 x 1.800mm



COD. CP103
208 – Armadio
casellario 8 posti 810 x
500 x 1.800mm



COD. CP104
210 – Armadio
casellario a 10 posti
810 x 500 x 1.800mm

Cartelliere - Classificatori - Casellari



COD. CP105
212 – Armadio
casellario 12 posti
1.200 x 500 x 1.800mm



COD. CP106
215 – Armadio
casellario a 15 posti
1.200 x 500 x 1.800mm



COD. CP107
224 – CASELLARIO
24V.ZOCC. 900 X 500
X 1800mm



COD. CP108
230 – CASELLARIO
30V.ZOCC. 900 X 500
X 1800mm



COD. CP109
273 – Armadio
casellario 3 posti 420 x
500 x 1.800mm



COD. CP110
279 – Armadio
casellario 9 posti 1.200
x 500 x 1.800mm



COD. CP111
276 – Armadio
casellario 6 posti 810 x
500 x 1.800mm

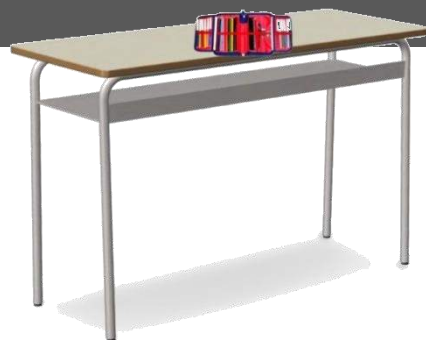


COD. CP112
1703 – Armadio
casellario 3 posti 322 x
500 x 1.800mm




COD. CP113
1706 – Armadio
casellario 6 posti 615 x
500 x 1.800mm





Banchi Biposto Scuola primaria e secondaria

Dimensioni 120 x 46 cm; Piano colore avorio



COD. CP26

- Piano conglomerato ligneo 20 mm • Bordo faggio arrotondato • Sottopiano in lamiera presso curvato • Struttura tubolare Ø 25 / Ø 28 • Puntali artimori • Verniciatura poliaccrilica a forno



COD. CP27

- Piano conglomerato ligneo 20 mm • Bordo faggio arrotondato • Sottopiano in lamiera presso curvato • Struttura tubolare Ø 25 / Ø 28 • Puntali artimori • Verniciatura poliaccrilica a forno




COD. CP28

- Piano conglomerato ligneo 20 mm • Bordo faggio arrotondato • Sottopiano in lamiera presso curvato • Struttura tubolare Ø 25 / Ø 28 • Con poggiapiedi in profilato ricoperto in PVC rigido • Puntali artimori • Verniciatura poliaccrilica a forno




COD. CP29

- Piano conglomerato ligneo • Bordo faggio arrotondato • Sottopiano in lamiera presso curvato • Struttura tubolare Ø 25 / Ø 28 • Con poggiapiedi in profilato ricoperto in PVC rigido • Ancorato alle 4 gambe • Puntali artimori • Verniciatura poliaccrilica



COD. CP30

- Piano conglomerato ligneo 20 mm • Bordo faggio arrotondato • Sottopiano in lamiera • Struttura tubolare Ø 25 / Ø 28 • Con poggiapiedi in profilato ricoperto in PVC rigido • Puntali artimori • Verniciatura poliaccrilica a forno



COD. CP31

- Piano conglomerato 20 mm • Bordo faggio arrotondato • Sottopiano in conglomerato ligneo con frontalino in faggio • Struttura tubolare Ø 25 / Ø 28 • Con poggiapiedi in profilato ricoperto in PVC rigido • Puntali artimori • Verniciatura poliaccrilica a forno

Banchi Biposto Scuola primaria e secondaria



Dimensioni 120 x 46 cm; Piano colore avorio



COD. CP32

- Piano conglomerato 20 mm • Bordo faggio arrotondato • Sottopiano in conglomerato ligneo e frontalino in faggio • Struttura tubolare Ø 40 • Telaio in profilato 40 x 20 • Puntali artimori • Verniciatura a forno




COD. CP33

- Piano conglomerato • Bordo faggio arrotondato • Struttura tubolare Ø 40 • Telaio in profilato 40 x 20 • Puntali artimori • Verniciatura poliaccrilica a forno




COD. CP34

- Piano conglomerato 20 mm • Bordo faggio arrotondato o ABS • Sottopiano in lamiera presso curvato • Telaio in profilato 40 x 20 • Struttura in tubolare Ø 40 • Puntali artimori • Verniciatura poliaccrilica a forno



COD. CP35

- Piano conglomerato 20 mm • Bordo in faggio arrotondato o ABS • Sottopiano in conglomerato ligneo e frontalino in faggio • Struttura tubolare Ø 25 / Ø 28 • Con poggiatesta in profilato ricoperto in PVC rigido • Puntali artimori



COD. CP36

- Piano conglomerato ligneo 20 mm • Bordo faggio arrotondato o ABS • Sottopiano in conglomerato ligneo e frontalino in faggio • Struttura tubolare Ø 25 / Ø 28 • Puntali artimori • Verniciatura poliaccrilica a forno



COD. CP37

- Piano conglomerato ligneo 20 mm • Bordo faggio arrotondato o ABS • Sottopiano in faggio presso curvato • Struttura tubolare Ø 25 / Ø 28 • Piastre ad angolo di collegamento • Puntali artimori • Verniciatura poliaccrilica a forno



Banchi Monoposto Scuola primaria e secondaria

Dimensioni 70 x 46 cm; Piano colore avorio



COD. CP14

- Piano conglomerato ligneo 20 mm • Bordo faggio arrotondato • Sottopiano in lamiera presso curvato • Struttura tubolare Ø 25 / Ø 28 • Puntali artimori • Verniciatura poliaccrilica a forno



COD. CP15

- Piano conglomerato ligneo • Bordo faggio arrotondato • Sottopiano in lamiera presso curvato • Struttura tubolare Ø 25 / Ø 28 • Con poggiapiedi in profilato ricoperto in PVC rigido • Ancorato alle 4 gambe •



COD. CP16

- Piano conglomerato ligneo 20 mm • Bordo faggio arrotondato • Sottopiano in lamiera presso curvato • Struttura tubolare Ø 25 / Ø 28 • Con poggiapiedi in profilato ricoperto in PVC rigido • Puntali artimori • Verniciatura poliaccrilica a forno



COD. CP17

- Piano conglomerato ligneo 20 mm • Bordo faggio arrotondato • Sottopiano in lamiera presso curvato • Struttura tubolare Ø 25 / Ø 28 • Puntali artimori • Verniciatura poliaccrilica a forno



COD. CP18

- Piano conglomerato ligneo 20 mm • Bordo faggio arrotondato • Sottopiano in lamiera • Struttura tubolare Ø 25 / Ø 28 • Con poggiapiedi in profilato ricoperto in PVC rigido • Puntali artimori • Verniciatura poliaccrilica a forno



COD. CP19

- Piano conglomerato 20 mm • Bordo faggio arrotondato • Sottopiano in conglomerato ligneo con frontalino in faggio • Struttura tubolare Ø 25 / Ø 28 • Con poggiapiedi in profilato ricoperto in PVC rigido • Puntali artimori •

Banchi Monoposto Scuola primaria e secondaria



Dimensioni 70 x 46 cm; Piano colore avorio



COD. CP20

- Piano conglomerato 20 mm • Bordo faggio arrotondato • Sottopiano in conglomerato ligneo e frontalino in faggio • Struttura tubolare Ø 40 • Telaio in profilato 40 x 20 • Puntali artimori • Verniciatura poliacrilica



COD. CP21

- Piano conglomerato • Bordo faggio arrotondato • Struttura tubolare Ø 40 • Telaio in profilato 40 x 20 • Puntali artimori • Verniciatura poliacrilica a forno



COD. CP22

- Piano conglomerato 20 mm • Bordo in faggio arrotondato o ABS • Sottopiano in conglomerato ligneo e frontalino in faggio • Struttura tubolare Ø 25 / Ø 28 • Con poggiapiedi in profilato ricoperto in PVC rigido • Puntali artimori



COD. CP23

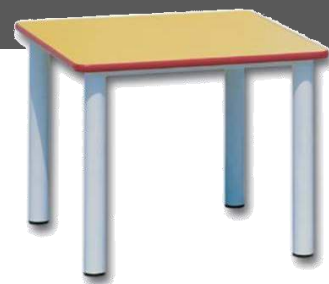
- Piano conglomerato ligneo 20 mm • Bordo faggio arrotondato o ABS • Sottopiano in conglomerato ligneo e frontalino in faggio • Struttura tubolare Ø 25 / Ø 28 • Puntali artimori • Verniciatura poliacrilica a forno



COD. CP24

- Piano conglomerato 20 mm • Bordo faggio arrotondato o ABS • Sottopiano in lamiera presso curvato • Telaio in profilato 40 x 20 • Struttura in tubolare Ø 40 • Puntali artimori • Verniciatura poliacrilica a forno

Tavoli scuola



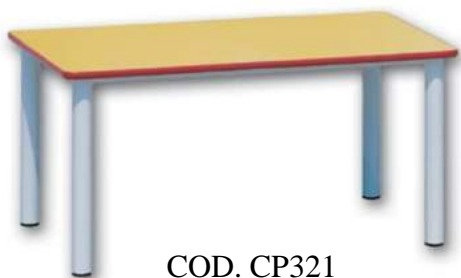
COD. CP319

- Tavoli con gambe in tubolare Ø 40 e verniciate con poliacrilico a forno • Telaio di collegamento in profilo 40 x 20 • Piano in nobilitato sp. 18/20 bordato in gomma • Puntali antirumori • Altezza 45/55 • Dimensioni: 120 x 75



COD. CP320

- Tavoli con gambe in tubolare Ø 40 e verniciate con poliacrilico a forno • Telaio di collegamento in profilo 40 x 20 • Piano in nobilitato sp. 18/20 bordato in gomma • Puntali antirumori • Altezza 45/55 • Dimensioni: 60 x 60 / 80 x 80



COD. CP321

- Tavoli con gambe in tubolare Ø 40 e verniciate con poliacrilico a forno • Telaio di collegamento in profilo 40 x 20 • Piano in nobilitato sp. 18/20 bordato in gomma • Puntali antirumori • Altezza 45/55 • Dimensioni: 120 x 60 / 130 x 60



COD. CP322

- Struttura in tubolare Ø 40 in acciaio • Piano in nobilitato sp. 18/20 • Bordatura perimetrale in gomma • Verniciatura poliacrilica a forno • Altezza 45/55 • Dimensioni: Ø 180



COD. CP323

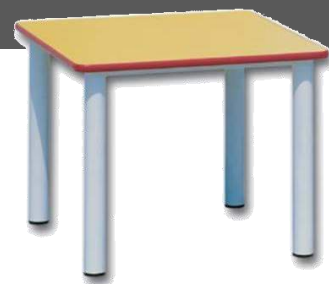
- Tavoli gambe in tubolare Ø 40 e verniciate con poliacrilico a forno • Telaio di collegamento in profilo 40 x 20 • Piano in nobilitato sp. 18/20 bordato in gomma • Puntali antirumori • Altezza 45/55 • Dimensioni: 120 x 120



COD. CP324

- Tavoli con gambe in polipropilene • Piano in nobilitato con bordo gomma sp. 18/20 • Piedi neri inestraiibili a doppia altezza alla gamba • Altezza 45/55 • Dimensioni: Ø 90

Tavoli scuola



COD. CP325

- Tavoli con gambe in polipropilene • Piano in nobilitato con bordo gomma sp. 18/20 • Piedi neri inestraiabili a doppia altezza alla gamba • Altezza 45/55 • Dimensioni: L. 52 / L. 60



COD. CP326

- Tavoli con gambe in polipropilene • Piano in nobilitato con bordo gomma sp. 18/20 • Piedi neri inestraiabili a doppia altezza alla gamba • Altezza 45/55 • Dimensioni: 60 x 60 / 80 x 80



COD. CP327

- Tavoli con gambe in polipropilene • Piano in nobilitato con bordo gomma sp. 18/20 • Piedi neri inestraiabili a doppia altezza alla gamba • Altezza 45/55 • Dimensioni: 120 x 60 / 130 x 70



COD. CP328

- Tavoli con gambe in tubolare Ø 28 curvate e verniciate con poliaccrilico a forno • Piano in nobilitato con bordo gomma sp. 18/20 • Puntali antirumori • Altezza 45/55 • Dimensioni: 60 x 60 / 80 x 80



COD. CP329

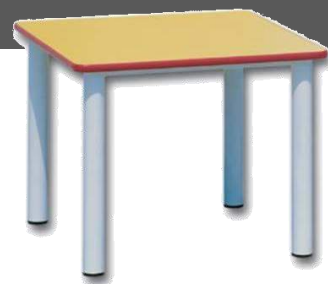
- Tavoli con gambe in tubolare Ø 28 curvate e verniciate con poliaccrilico a forno • Piano in nobilitato con bordo gomma sp. 18/20 • Puntali antirumori • Altezza 45/55 • Dimensioni: 120 x 60 / 130 x 60



COD. CP330

- Tavoli con gambe in faggio sezione quadra 50 x 50 • Telaio in massello di faggio sp. 50 x 18 • Piano in nobilitato sp. 18/20 • Bordatura in gomma • Verniciato al naturale • Altezza 45/55 • Dimensioni: 120 x 60 / 130 x 60

Tavoli scuola



COD. CP331

- Tavoli con gambe in faggio sezione quadra 50 x 50 • Telaio in massello di faggio sp. 50 x 18 • Piano in nobilitato sp. 18/20 • Bordatura in gomma • Verniciato al naturale • Altezza 45/55
- Dimensioni: L. 52 / L. 60



COD. CP332

- Tavoli con gambe in faggio sezione quadra 50 x 50 • Telaio in massello di faggio sp. 50 x 18 • Piano in nobilitato sp. 18/20 • Bordatura in gomma • Verniciato al naturale • Altezza 45/55
- Dimensioni: 120 x 52



COD. CP333

- Tavoli con gambe in faggio sezione quadra 50 x 50 • Telaio in massello di faggio sp. 50 x 18 • Piano in nobilitato sp. 18/20 • Bordatura in gomma • Verniciato al naturale • Altezza 45/55
- Dimensioni: 60 x 60 / 80 x 80



COD. CP334

- Tavoli con gambe in faggio sezione tonda Ø 50 • Telaio in massello di faggio sp. 50 x 18 • Piano in nobilitato sp. 18/20 • Bordatura in gomma • Verniciato al naturale • Altezza 45/55
- Dimensioni: L. 52 / L. 60




Cattedre



COD. CP47

- Struttura in tubolare Ø 40 • Piano conglomerato ligneo 20 mm • Telaio di collegamento in profilato 40 x 20 • Cassettiera laterale a 2 cassetti di cui 1 munito di serratura • Pannello frontale e laterale in faggio Sp. 18 • Puntali antirumori • Dimensioni: 130 x 70 x H 76



COD. CP48

- Cattedra con 1 cassetto con serratura • Struttura in tubolare Ø 40 • Telaio di collegamento in profilato 40 x 20 • Piano conglomerato ligneo 20 mm • Bordo in faggio arrotondato • Pannello frontale e laterale in faggio Sp. 18 • Puntali antirumori • Dimensioni: 130 x 70 x H 76



COD. CP49

- Cassettiera a 4 cassetti di cui 2 con serratura • Struttura in tubolare Ø 40 • Telaio di collegamento in profilato 40 x 20 • Piano conglomerato ligneo 20 mm • Pannello frontale in faggio Sp. 18 • Bordo in faggio arrotondato • Puntali antirumori • Dimensioni: 170 x 70 x H 76




COD. CP50

- Struttura in tubolare in acciaio ovale 50 x 25 con coppia di fianchi • Poggiapiede con profilo in PVC • Piano conglomerato ligneo 20 mm • Pannello frontale in faggio Sp. 18 • Con doppia cassetteriera • Puntali antirumori • Dimensioni: 170 x 70 x H 76



COD. CP51

- Struttura in tubolare Ø 40 • Telaio di collegamento in profilato 40 x 20 • Piano conglomerato ligneo 20 mm • Bordo in faggio arrotondato • Pannello frontale e laterale in faggio Sp. 18 • Puntali antirumori • Dimensioni: 130 x 70 x H 76



COD. CP52



- Struttura in tubolare Ø 28 • Piano conglomerato ligneo 20 mm • Bordo in faggio arrotondato • Cassettiera laterale a 2 cassetti di cui 1 munito di serratura • frontale e laterale in faggio Sp. 18 • Puntali antirumori • Dimensioni: 130 x 70 x H 76

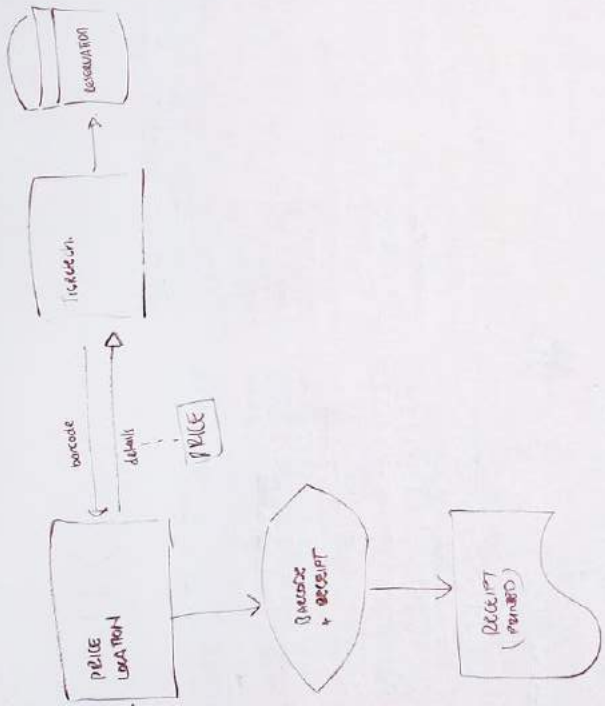
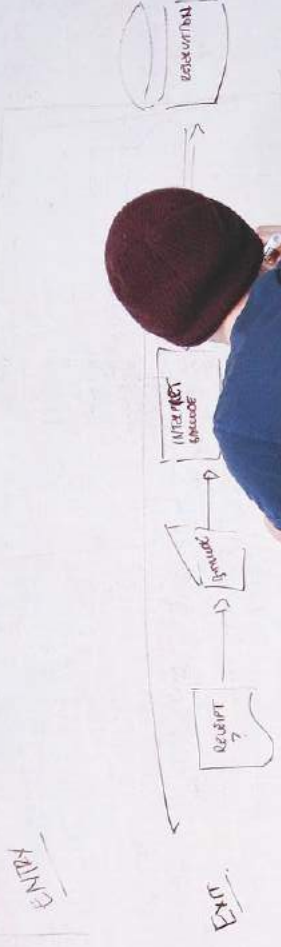
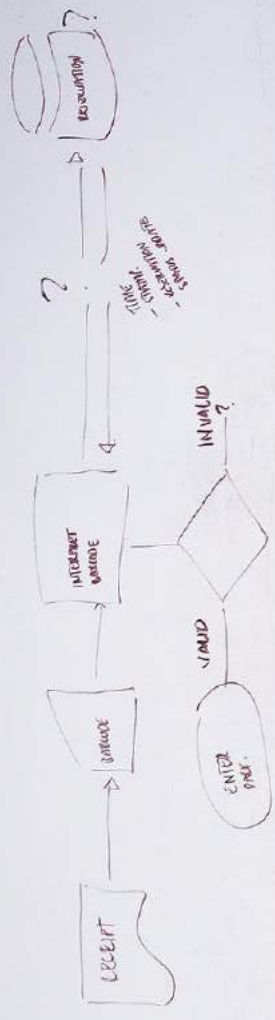




Bandiere

Bandiera da esterno realizzata in poliestere nautico e confezionata con doppia cucitura perimetrale, tela di rinforzo e corda di fissaggio sul lato corto. Formato orizzontale cm 100x150.





Lavagne



COD. CP53

- Con o senza cavalletto bifacciale o mono colonna
- Vaschetta portagessi
- Struttura in profilato e tubolare verniciato in poliacrilico a forno
- Frontale di collegamento in lamiera pressocurvata
- Dimensioni: 120 x 90 in ardesia



COD. CP54

- Con o senza cavalletto bifacciale o mono colonna
- Vaschetta portagessi
- Struttura in profilato e tubolare verniciato in poliacrilico a forno
- Frontale di collegamento in lamiera pressocurvata
- Dimensioni: 120 x 90 in ardesia



COD. CP55

- Con o senza cavalletto bifacciale o mono colonna
- Vaschetta portagessi
- Struttura in profilato e tubolare verniciato in poliacrilico a forno
- Frontale di collegamento in lamiera pressocurvata
- Dimensioni: 120 x 90 in ardesia



Mobili scuola



COD. CP343

- 2 ante e 1 vano a giorno a 4 vani in orizzontale
 - Realizzato in nobilitato di faggio sp. 18
 - Realizzabile in vari colori
 - Bordato in ABS e gomma
 - Dotati di piedini in faggio
- Dimensioni: 100 x 45 x H 100



COD. CP344

- Realizzato in nobilitato di faggio sp. 18
 - vari colori
 - Bordato in ABS e gomma
 - scaletta in multistrato di faggio sp. 15
 - copri fasciatoio in spugna rivestito in pelle sintetica
 - Piedini in faggio
- Dim: 125 x 75 x H 85



COD. CP345

- 2 ante e 1 vano a giorno a 4 vani in verticale
 - Realizzato in nobilitato di faggio sp. 18
 - Realizzabile in vari colori
 - Bordato in ABS e gomma
 - Dotati di piedini in faggio
- Dimensioni: 100 x 45 x H 110



COD. CP346

- Realizzato in nobilitato di faggio in sp. 18
 - vari colori
 - Bordato in ABS e gomma
 - Assemblati con bussole di giunzione
 - Con copri fasciatoio in spugna rivestito in pelle sintetica
 - Piedini in faggio
- Dimensioni: 100 x 45 x H 60



COD. CP347

- Realizzato in nobilitato di faggio
 - Realizzabile in vari colori
 - Bordatura in gomma arrotondata o ABS
 - Cassetti con maniglia in vari colori
 - Piedini in faggio
- Dimensioni: 106 x 45 x H 80



COD. CP348

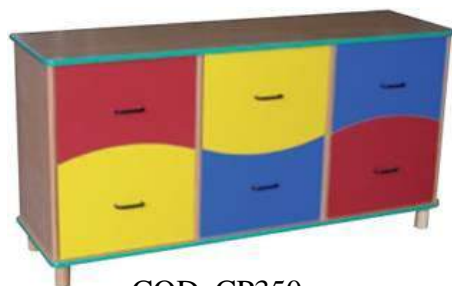
- Realizzato in nobilitato di faggio
 - vari colori
 - Bordatura in gomma arrotondata o ABS
 - Cassetti con maniglia in vari colori
- Dimensioni: 106 x 45 x H 80
- Dimensioni cassetti: • Grande 49 x H 28 • Medio 49 x H 21 • Piccolo 49 x H 14

Mobili scuola



COD. CP349

- Realizzato in nobilitato di faggio • Realizzabile in vari colori • Bordatura in gomma arrotondata o ABS • Vano portaoggetti inferiore • Appendini in PVC • Piedini in faggio • 3 Maniglie • Dimensioni: 100 x 45 x H 100



COD. CP350

- Realizzato in nobilitato di faggio • Realizzabile in vari colori • Bordatura in gomma arrotondata o ABS • Cassetti con maniglia in vari colori • Piedini in faggio • Dimensioni: 157 x 45 x H 80



COD. CP351

- Realizzata in nobilitato di faggio sp. 18 • Realizzabile in vari colori • Bordatura in gomma arrotondata o ABS • 1 Maniglia • Piedini di faggio • Dimensioni: 100 x 45 x H 110



COD. CP352

- Realizzato in nobilitato in faggio sp. 18 • Realizzabile in vari colori • Bordatura gomma arrotondata o ABS • Piedini in faggio • 1 Maniglia • 10 Cassetti in polipropilene • Dimensioni: 100 x 45 x H 110



COD. CP353

- Realizzato in nobilitato in faggio • vari colori • Bordatura gomma arrotondata o ABS • Piedini di faggio • Dimensioni: 100 x 45 x H 110



COD. CP354

- Realizzato in nobilitato in faggio • vari colori • Bordatura gomma arrotondata o ABS • Piedini in faggio • 2 Cassetti in legno grandi • 3 Cassetti in legno medi • 3 Cassetti in legno piccoli • Dimensioni: 100 x 45 x H 100

Mobili scuola



COD. CP355

- Realizzato in nobilitato in faggio sp. 18 • Realizzabile in vari colori • Bordatura gomma arrotondata o ABS • Piedini di faggio • Antine con maniglia • Dimensioni: 100 x 45 x H 100



COD. CP356

- Realizzato in nobilitato in faggio sp. 18 • vari colori • Bordatura gomma arrotondata o ABS • Mensola interna • 2 Maniglie • Piedini in faggio • Dimensioni: 100 x 45 x H 100



COD. CP357

- Realizzato in nobilitato in faggio sp. 18 • vari colori • Bordatura gomma arrotondata o ABS • Mensola interna • 2 Maniglie • Piedini in faggio • Dimensioni: 100 x 45 x H 100



COD. CP358

- Realizzato in nobilitato in faggio • Realizzabile in vari colori • Bordatura gomma arrotondata o ABS • Piedini di faggio • Dimensioni: 100 x 45 x H 110



COD. CP359


- Realizzato in nobilitato in faggio sp. 18 • Realizzabile in vari colori • Bordatura gomma arrotondata o ABS • 1 Mensola interna • 2 Maniglie • 1 Cassettone naturale • Piedini in faggio • Dimensioni: 100 x 45 x H 100



COD. CP360

- Realizzato in nobilitato in faggio sp. 18 • Realizzabile in vari colori • Bordatura gomma arrotondata o ABS • Mensola interna • 2 Cassetti in legno grandi • 2 Maniglie • Piedini di faggio • Dimensioni: 100 x 45 x H 100

Mobili scuola



COD. CP361

- Realizzato in nobilitato in faggio sp. 18 •
- Realizzabile in vari colori • Bordatura gomma arrotondata o ABS • 6 Ante colorate • Piedini di faggio • Dimensioni: 100 x 45 x H 100



COD. CP362

- Realizzato in nobilitato in faggio sp. 18 •
- Realizzabile in vari colori • Bordatura gomma arrotondata o ABS • 3 Contenitori in multistrato verniciati al naturale • Con 8 mensole • Piedini di faggio • Dimensioni: 100 x 45 x H 110



COD. CP363

- Realizzato in nobilitato in faggio sp. 18 •
- Realizzabile in vari colori • Bordatura gomma arrotondata o ABS • Con 2 ante, 2 cassetti in legno e 4 ripiani • Piedini di faggio • Dimensioni: 180 x 45 x H 100



COD. CP364

- Realizzato in nobilitato in faggio sp. 18 •
- Realizzabile in vari colori • Bordatura gomma arrotondata • 3 Ripiani con 2 cassetti in legno • Piedini in faggio • Dimensioni: 74 x 50 x H 77



COD. CP365

- Realizzato in nobilitato in faggio sp. 18 •
- Realizzabile in vari colori • Bordatura gomma arrotondata o ABS • Mensole colorate • Piedini in faggio • Dimensioni: 100 x 45 x H 110



COD. CP366

- Realizzato in nobilitato in faggio sp. 18 •
- Realizzabile in vari colori • Bordatura gomma arrotondata o ABS • Con 2 ante, 4 cassetti in legno e 3 ripiani • Piedini di faggio • Dimensioni: 180 x 45 x H 100

Mobili scuola



COD. CP367

- Realizzato in nobilitato in faggio sp. 18 •
- Realizzabile in vari colori • Bordatura gomma arrotondata o ABS • Piedini in faggio •
- Dimensioni: 106 x 45 x H 100



COD. CP368

- Realizzato in nobilitato in faggio sp. 18 •
- Realizzabile in vari colori • Bordatura gomma arrotondata o ABS • Vaschetta in PVC • Piedini in faggio •
- Dimensioni: 106 x 45 x H 100



COD. CP369

- Realizzato in nobilitato in faggio sp. 18 •
- Realizzabile in vari colori • Bordatura gomma arrotondata o ABS • Vaschetta in PVC • Piedini in faggio •
- Dimensioni: 106 x 45 x H 100



COD. CP370

- nobilitato in faggio sp. 18 • in vari colori •
- Bordatura gomma arrotondata o ABS • 10 Cassetti in legno e 2 ripiani • Verniciato al naturale • Pied in faggio •
- Di: 100 x 45 x H 110





Panche Scuola - Attesa - Alluminio



COD. CP371

- Struttura in tubolare Ø 28 • Seduta e spalliera in conglomerato ligneo • Bordatura gomma arrotondata • Puntali antirumori • Dimensioni: 130 x 31 x H 36



COD. CP372

- Seduta in listelli, nobilitato o multistrato • Verniciatura naturale • Struttura in tubolare Ø 28 • Puntali antirumore • Dimensioni: 130 x 31 x H 36




COD. CP373

- Struttura in massello di faggio 50 x 18 verniciata al naturale • Seduta e spalliera in conglomerato ligneo • Bordatura in gomma arrotondata • Puntali antirumori • Dimensioni: 130 x 31 x H 36



COD. CP374

- Struttura in tubolare Ø 28 • Seduta in conglomerato ligneo sp. 18 • Bordatura gomma arrotondata • Puntali antirumori • Dimensioni: 130 x 31 x H 36



COD. CP375

- Realizzata in multistrato o laminato sp. 18
- Realizzabile in vari colori • Collegata tramite spinotti e viti di giunzione • Dimensioni: 115 x 120 x H 57




COD. CP376

- PAA100 - PANCA ALLUMINIO ALZATA
1.000 x 410 x 1.870mm



Panche Scuola - Attesa - Alluminio








Parco giochi

Prodotti a campione. Per visionare l'intera gamma Parco giochi visitare www.arredoperlascuola.com





Parco giochi

Prodotti a campione. Per visionare l'intera gamma Parco giochi visitare www.arredoperlascuola.com



COD. CP500



COD. CP508



COD. CP504



COD. CP518



COD. CP521



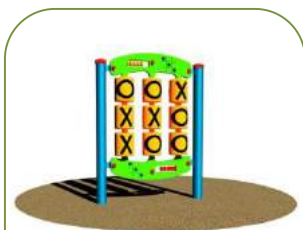
COD. CP526



COD. CP527



COD. CP522



COD. CP530



COD. CP532



COD. CP527



COD. CP529



COD. CP539



COD. CP543



COD. CP553



COD. CP548



Sedie Presidenziali



Le sedute sono configurabili nei meccanismi, tessuti e finiture. Per le schede tecniche contattateci.



COD. CP142



COD. CP143



COD. CP144



COD. CP145



COD. CP146



COD. CP147



COD. CP148



COD. CP149



COD. CP150



COD. CP151



COD. CP152



COD. CP153



COD. CP154



COD. CP155



COD. CP156



COD. CP157



COD. CP158



COD. CP159



COD. CP160



COD. CP161

Sedie Presidenziali



Le sedute sono configurabili nei meccanismi, tessuti e finiture. Per le schede tecniche contattateci.



COD. CP162



COD. CP163



COD. CP164



COD. CP165



COD. CP166



COD. CP167



COD. CP168



COD. CP169



COD. CP170



COD. CP171



COD. CP172



COD. CP173



COD. CP174



COD. CP175



COD. CP176



COD. CP177



COD. CP178



COD. CP179



COD. CP180



COD. CP181

Sedie Direzionali



Le sedute sono configurabili nei meccanismi, tessuti e finiture. Per le schede tecniche contattateci.



COD. CP182



COD. CP183



COD. CP184



COD. CP185



COD. CP186



COD. CP187



COD. CP188



COD. CP189



COD. CP190



COD. CP191



COD. CP192



COD. CP193



COD. CP194



COD. CP195



COD. CP196



COD. CP197



COD. CP198



COD. CP199



COD. CP200



COD. CP201

Sedie Direzionali



Le sedute sono configurabili nei meccanismi, tessuti e finiture. Per le schede tecniche contattateci.



COD. CP202



COD. CP203



COD. CP204



COD. CP205



COD. CP206



COD. CP207



COD. CP208



COD. CP209



COD. CP210



COD. CP211



COD. CP212



COD. CP213



COD. CP214



COD. CP215



COD. CP216



COD. CP217



COD. CP221



COD. CP222



COD. CP223



COD. CP224

Sedie Operative



Le sedute sono configurabili nei meccanismi, tessuti e finiture. Per le schede tecniche contattateci.



COD. CP227



COD. CP228



COD. CP229



COD. CP230



COD. CP231



COD. CP232



COD. CP233



COD. CP234



COD. CP235



COD. CP236



COD. CP237



COD. CP238



COD. CP239



COD. CP240



COD. CP241



COD. CP242



COD. CP243



COD. CP244



COD. CP245



COD. CP246

Sedie Operative



Le sedute sono configurabili nei meccanismi, tessuti e finiture. Per le schede tecniche contattateci.



COD. CP247



COD. CP248



COD. CP249



COD. CP250



COD. CP251



COD. CP252



COD. CP253



COD. CP254



COD. CP255



COD. CP256



COD. CP257



COD. CP258



COD. CP259



COD. CP260



COD. CP261



COD. CP263



COD. CP264



COD. CP265



COD. CP266



COD. CP267

Sedie Attesa



Le sedute sono configurabili nei meccanismi, tessuti e finiture. Per le schede tecniche contattateci.



COD. CP272



COD. CP273



COD. CP275



COD. CP276



COD. CP277



COD. CP278



COD. CP279



COD. CP280



COD. CP281



COD. CP282



COD. CP283



COD. CP284



COD. CP285



COD. CP286



COD. CP287



COD. CP288



COD. CP289



COD. CP290



COD. CP291



COD. CP292

Sedie Attesa



Le sedute sono configurabili nei meccanismi, tessuti e finiture. Per le schede tecniche contattateci.



COD. CP293



COD. CP294



COD. CP295



COD. CP296



COD. CP297



COD. CP298



COD. CP299



COD. CP300



COD. CP301



COD. CP302



COD. CP303



COD. CP304



COD. CP305



Sedie Scuola



Dimensioni 40 x 40 x Hs 46 cm; Faggio



COD. CP39

- Sedia sovrapponibile in faggio • Sedile e spalliera in faggio curvato 7 mm • Struttura in tubolare Ø 22 / Ø 25 / Ø 28 • Saldata a filo continuo • Collegamenti di sostegno e rinforzo della struttura aderenti al di sotto del sedile • Puntali artimori



COD. CP40

- Sedia sovrapponibile in faggio • Sedile e spalliera in faggio curvato 7 mm • Struttura in tubolare Ø 22 / Ø 25 / Ø 28 • Collegamenti di sostegno e rinforzo della struttura aderenti al di sotto del sedile • Incrocio di rinforzo in profilato Ø 12 ancorato alle 4 gambe • Puntali artimori



COD. CP274

- Sedia scuola con o senza tavoletta e porta zaino inferiore, su ruote.



COD. CP42

- Spalliera, sedile e braccioli in faggio • Strutture in tubolare Ø 22 / Ø 25 • Saldata a filo continuo • Collegamenti di sostegno e rinforzo della struttura aderenti al di sotto del sedile • Puntali antirumori

Sedie Scuola



COD. CP43

- Sedia sovrapponibile • Spalliera e sedile in polipropilene • Strutture in tubolare Ø 22/25 • Collegamenti di sostegno e rinforzo saldati a filo continuo • Puntali inestraibili antirumori
- 36 x 36 / 40 x 40 cm



COD. CP44

- Sedia sovrapponibile • Scocca in polipropilene • Strutture in tubolare Ø 22/Ø 25 • Barre di collegamento saldate a filo continuo • Con appositi fori per attacco scocca • Puntali inestraibili antirumori
- 32 x 32 / 36 x 36 / 40 x 40 cm



COD. CP45

- Sedia sovrapponibile in faggio • Sedile e spalliera in multistrato o laminato • Struttura in tubolare Ø 22 • Piedini con tappi inestraibili • Verniciatura poliaccrilica a forno
- 36 x 36 / 40 x 40 cm



COD. CP46

- Struttura in tubolare ovale 40 x 20 • Collegamenti di rinforzo saldati a filo continuo • Sedile e schienale 35 x 35 in faggio curvato • Verniciatura poliaccrilica a forno • Puntali artimori

Sedioline Scuola



COD. CP335

- Struttura in tubolare Ø 18 •
- Collegamenti al di sotto del sedile •
- Sedile e spalliera in faggio curvato •
- Verniciatura in poliacrilico a forno •
- Puntali antirumori • Dimensioni: 28 x 28 x Hs 34



COD. CP336

- Sedile e spalliera colorati •
- Realizzata con listelli di faggio sp. 50 x 18 verniciato vari colori •
- Assemblata con spinotti in legno e viti •
- Dimensioni: 30 x 35 x Hs 34



COD. CP337

- Struttura in tubolare Ø 18 •
- Sedile e spalliera unica scocca in polipropilene •
- Puntali antirumore •
- Dimensioni: 28 x 28 x Hs 34



COD. CP338

- Realizzata con listelli di faggio sp. 50 x 18 •
- Sedile colorato •
- Spalliera in tubolari colorati •
- Assemblata tramite spinotti e viti •
- Dimensioni: 30 x 30 x Hs 34



Scrivanie Composizione Uffici




COD. CP553



COD. CP554




COD. CP555



COD. CP556



COD. CP557



COD. CP558

Scrivanie Composizione Uffici



COD. CP559



COD. CP560



COD. CP561



COD. CP562



COD. CP563



COD. CP564

Scrivanie Composizione Uffici



COD. CP565



COD. CP566



COD. CP567



COD. CP568



COD. CP569



COD. CP570

Scrivanie Composizione Uffici



COD. CP571



COD. CP572



COD. CP573



COD. CP574



COD. CP575



COD. CP576

Scrivanie Composizione Uffici



COD. CP577



COD. CP578



COD. CP579



COD. CP580




COD. CP581



COD. CP582





Tende a rullo


TENDE A RULLO CON AZIONAMENTO A MOTORE 230 Vac COD. CP390

Sistema indicato per interni; Azionamento a motore in corrente alternata 230 Vac - 50 Hz; L'arresto della tenda può avvenire in qualsiasi posizione tramite finecorsa regolabile. Robuste mensole in acciaio, sagomate per l'uso contro parete o affacciate, per il montaggio di più tende in linea. Coprimensole estetiche in termoplastico antiurto. Installazione a soffitto o a parete. Comando a pulsante, radiocomando singolo o di gruppo.



TENDE A RULLO A DOPPIO AZIONAMENTO CON DISCESA A CATENELLA E RISALITA A MOLLA DECELERATA COD. CP394

Un sofisticato meccanismo, inserito nel comando a catenella, permette la risalita rallentata e l'arresto della tenda in qualsiasi posizione con estrema precisione. Il sistema è indicato per ambienti domestici e professionali. Installazione a soffitto o parete. Tubo avvolgitore \varnothing 36 mm.




TENDE A RULLO CON AZIONAMENTO A CATENELLA COD. CP395

Il sistema è dotato di un azionamento demoltiplicato all'interno del tubo avvolgitore (rapporto 1:4). Il sistema è indicato per tende a rullo filtranti, oscuranti e riflettenti. Installazione a soffitto o parete. Tubo avvolgitore e fondale in alluminio. Mensole in termoplastico con proiezione 36 e 60 mm.




Tende verticali




SISTEMA COMPATTO PER TENDE A BANDE VERTICALI CON AZIONAMENTO A DOPPIO COMANDO COD. CP399

Indicato per ambienti domestici e professionali. Orientamento con azionamento a catenella.
Traslazione con azionamento a corda. Utilizzabile con teli da 127 mm (5") - 89 mm (3,5"). Installazione a soffitto ed a parete. Indicato, data la ridotta luce telo/soffitto, per installazione anche con serramenti in alluminio.



SISTEMA PER TENDE A BANDE VERTICALI CON AZIONAMENTO MONOCOMANDO A CATENELLA O ARGANELLO COD. CP400

Indicato per ambienti domestici e professionali. Sistema di trascinamento a nastro che permette l'orientamento e la traslazione dei teli con un solo azionamento.
Mono 371/1 azionamento catenella Mono 371/2 azionamento arganello
Utilizzabile con teli da 127 mm (5") - 89 mm (3,5"). Curvabile a 90° con raggio 50 cm; ampio raggio 100 cm min. Installazione a soffitto ed a parete con chiavette girevoli a scomparsa.





C.so Umberto, 188
Via Circonvallazione Lato Termini Im.
CACCAMO (PA) 90012

Tel: 091.8148174
Cell: 329.4317256

E-mail: catanesemobili@virgilio.it
Pec: catanesemobili@pec.it

Sito: www.arredoperlascuola.com
www.catanesemobili.it